



Брошюра «Бюджет для граждан»

Брошюра подготовлена на основании решения
Собрания депутатов Солигаличского муниципального
района Костромской области от 26 апреля 2022 года
№ 700/166-5 «Об исполнении бюджета Солигаличского
муниципального района за 2021 год»



Уважаемые жители Солигаличского муниципального района!

Вашему вниманию предлагаем информационный материал по отчету об исполнении бюджета Солигаличского муниципального района Костромской области за 2021 год в формате – «Бюджет для граждан», тем самым обеспечивая открытость работы администрации Солигаличского муниципального района. Материал по исполнению бюджета за 2021 год, предложенный в доступном для граждан формате предназначен для различных категорий населения района и представителей разных профессий: студентов, молодых семей и пенсионеров, педагогов и врачей, а также других категорий населения, не обладающих специальными знаниями в сфере бюджетного законодательства. Здесь наглядно представлены объемы доходов и расходов бюджета района за 2021 год, их динамика поступлений в сравнении с предыдущими годами, основные направления расходования средств бюджета в отчетном году на финансирование мероприятий в сфере образования, культуры, молодежной и социальной политики, жилищно-коммунального хозяйства и других сферах. Знакомство с результатами и особенностями муниципальных финансов за 2021 год будет для вас не только интересным, но и полезным, что даст вам в дальнейшем возможность обсуждения важных вопросов и принятия решений, связанных с жизнедеятельностью Солигаличского муниципального района.

Основные понятия и термины

БЮДЖЕТНЫЙ КОДЕКС

РОССИЙСКОЙ ФЕДЕРАЦИИ



Бюджет - форма образования и расходования денежных средств, предназначенных для финансового обеспечения задач и функций государства и местного самоуправления.

Консолидированный бюджет - свод бюджетов бюджетной системы Российской Федерации на соответствующей территории.

Доходы бюджета - поступающие в бюджет денежные средства, за исключением источниками финансирования дефицита бюджета.

Расходы бюджета - выплачиваемые из бюджета денежные средства, за исключением источниками финансирования дефицита бюджета.

Профицит бюджета - превышение доходов бюджета над его расходами.

Дефицит бюджета - превышение расходов бюджета над его доходами.

Муниципальный долг - обязательства, возникающие в связи с привлечением кредитов кредитных организаций, получением бюджетных кредитов от других бюджетов.

Межбюджетные трансферты - средства, предоставляемые одним бюджетом бюджетной системы Российской Федерации другому бюджету.

**Консолидированный бюджет Солигаличского
муниципального района Костромской области в 2021 году
включал в себя бюджеты 7-ти публично-правовых
образований**

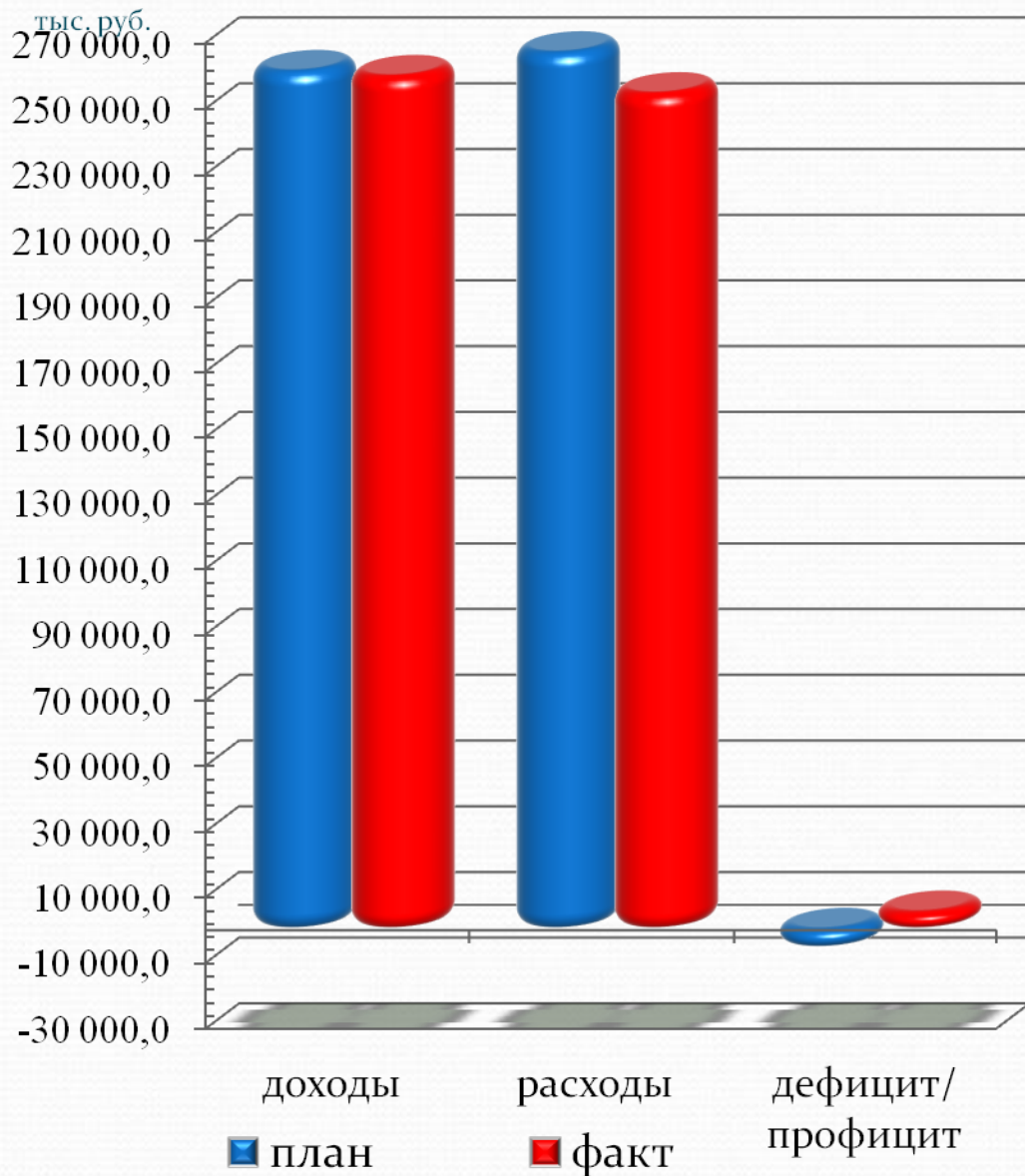


**Бюджет Солигаличского
муниципального района**
исполнено по доходам –
259 592,0 тыс.руб.
исполнено по расходам –
254342,7 тыс. руб.

**Бюджеты 6 поселений
Солигаличского
муниципального района**
исполнено по доходам –
66 756,2 тыс. руб.
исполнено по расходам –
60093,0 тыс. руб.

Основные параметры бюджета

Основные параметры бюджета за 2021 год



Динамика основных параметров бюджета

Исполнение за 2020 год:
по доходам – 227 874,2 тыс. руб.
(93,9% от плана);
по расходам – 224 797,9 тыс. руб.
(91,0 % от плана);
профицит – 3 076,3 тыс. руб.

Исполнение за 2021 год:
по доходам – 259 592,0 тыс. руб.
(99,4% от плана);
по расходам – 254 342,7 тыс. руб.
(95,3 % от плана);
профицит – 5 249,3 тыс. руб.

Доходы бюджета Солигаличского муниципального района

Налоговые доходы

Поступление от уплаты налогов, установленных Налоговым Кодексом Российской Федерации:

- > налог на доходы физических лиц;
- > налоги на совокупный доход (УСНО; ЕНВД; ЕСХН; патентная система налогообложения);
- > другие.

Неналоговые доходы

Поступление от уплаты других сборов, установленных законодательством Российской Федерации, а также штрафов за нарушение законодательства:

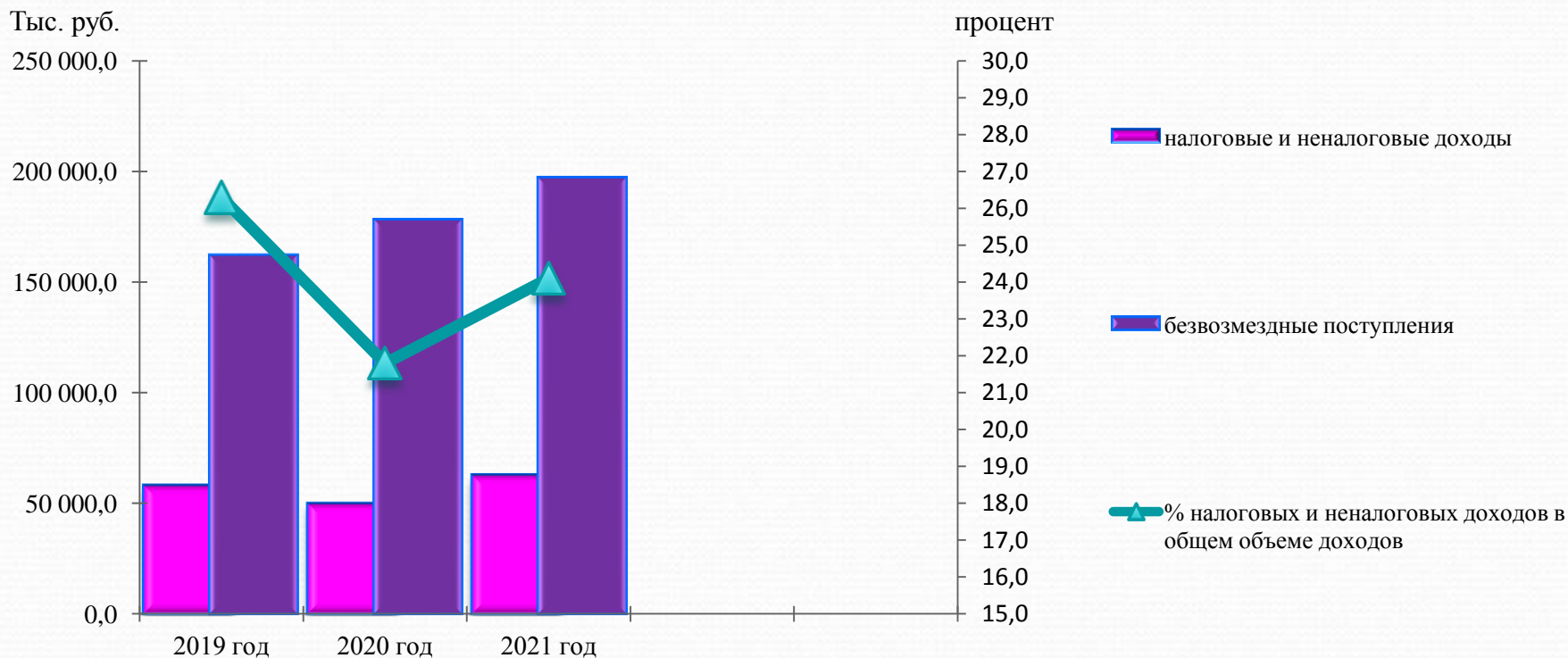
- > доходы от использования муниципального имущества;
- > платежи при пользовании природными ресурсами;
- > доходы от оказания платных услуг;
- > доходы от продажи материальных и нематериальных активов;
- > штрафы, санкции, возмещение ущерба.

Безвозмездные поступления

> Поступления от других бюджетов (межбюджетные трансферты), организаций, граждан.

Доходы бюджета

Структура доходов за 2019-2021 гг.

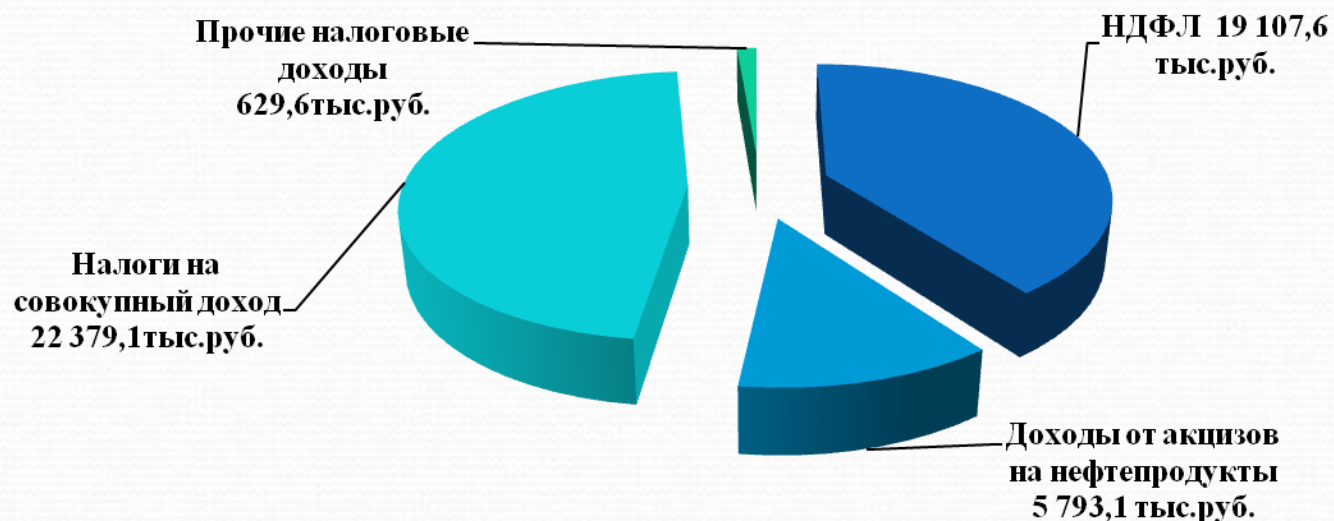


Тыс. руб.

	2019 год	2020 год	2021 год
Налоговые и неналоговые доходы	57 901,0	49 715,7	62 485,3
Безвозмездные поступления	162 140,9	178 158,5	197 106,7
ВСЕГО ДОХОДОВ	220 041,9	227 874,2	259 592,0
% налоговых и неналоговых доходов в общем объеме доходов	26,3	21,8	24,1

Доходы бюджета

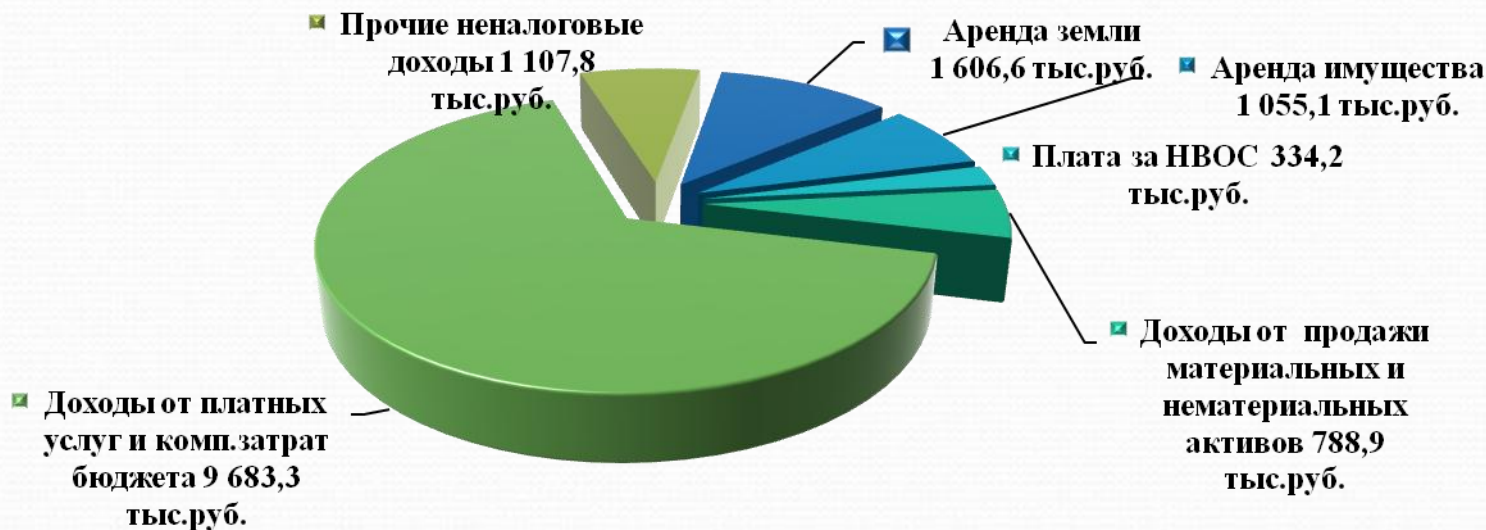
Структура налоговых доходов за 2021 год (тыс.руб.)



	Норматив отчислений, %.
Налог на доходы физических лиц	20
Налог, взимаемый в связи с применением упрощенной системы налогообложения	40
Единый налог на вмененный доход для отдельных видов деятельности	100
Единый сельскохозяйственный налог	50
Налог, взимаемый в связи с применением патентной системы налогообложения	100

Наибольший удельный вес в налоговых доходах занимают поступления:
налоги на совокупный доход – 22 379,1 тыс.руб. (46,7%),
налог на доходы физических лиц – 19 107,6 тыс. руб. (39,9%);

Структура неналоговых доходов за 2021 год (тыс.руб.)



	Норматив отчислений, %.
Аренда земли (земли в границах сельск.пос./город.пос.)	100/50
Аренда муниципального имущества	100
Реализация имущества	100
Доходы от оказания платных услуг	100

Набольший удельный вес в неналоговых доходах занимают поступления: **доходов от оказания платных услуг и компенсации затрат бюджета – 9 683,3 тыс.руб. (66,4%).**

Доходы бюджета

Безвозмездные поступления

Дотации (от лат. «Dotatio» дар, пожертвование) - предоставляются без определения конкретной цели их использования. Пример: Вы даете ребенку «карманные деньги».

Субвенции (от лат. «Subvenire» приходить на помощь) - предоставляются на финансирование «переданных» другим публично- правовым образованиям полномочий. Пример: Вы даете ребенку деньги и посылаете его в магазин купить продукты по списку.

Субсидии (от лат. «Subsidium» поддержка) - предоставляются на условиях долевого софинансирования расходов других бюджетов. Пример: Вы «добавляете» денег для того, чтобы ребенок купил новый телефон, а остальные он накопил сам.

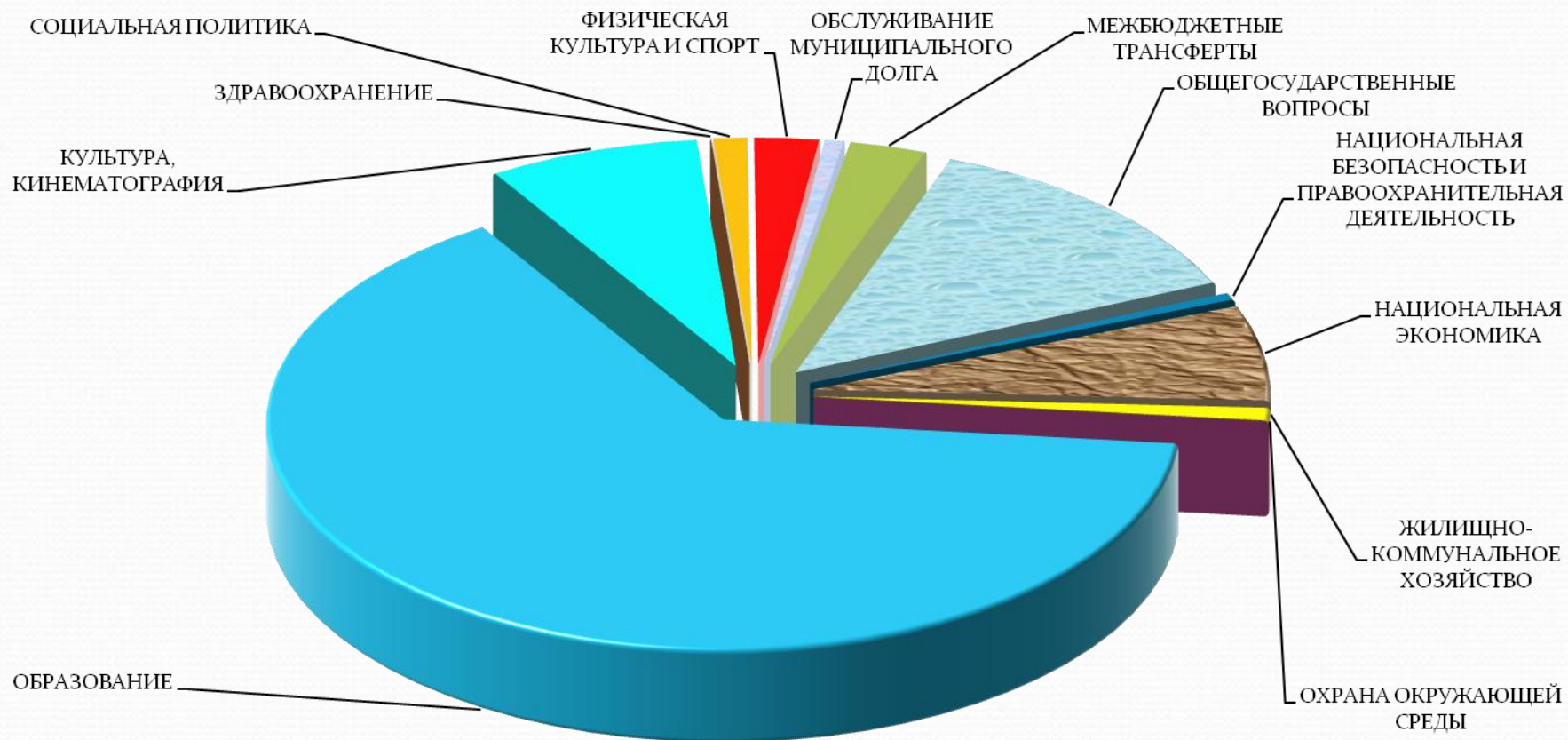
Иные межбюджетные трансферты

Тыс. руб.

Вид	2019 год	2020 год	2021 год
Дотации	71539,2	76173,9	94753,3
Субвенции	83060,0	87050,3	85486,8
Субсидии	7034,5	10727,4	11275,2
Иные межбюджетные трансферты	196,8	4018,5	6014,5
Итого межбюджетных трансфертов из других бюджетов бюджетной системы РФ	161830,5	177970,1	197429,8

Расходы бюджета

Расходы бюджета за 2021 год



Динамика расходов бюджета

	2019 год	2020 год	2021 год
Всего расходов бюджета, тыс. руб.	227916,0	224797,9	254342,7
На 1 жителя, руб.	26215,3	26121,1	30264,5

Тыс. руб.

Расходы бюджета

Расходы 2021 года в рамках муниципальных программ



Муниципальная программа
«Развитие культуры, туризма, молодежи,
физической культуры и спорта в
Солигаличском муниципальном районе
Костромской области на 2018 - 2020 годы»
31599,0 тыс.руб.



Муниципальная программа
«Повышение безопасности дорожного
движения в Солигаличском
муниципальном районе Костромской
области» 5011,8 тыс. руб.



Муниципальная программа
«Развитие системы образования в
Солигаличском муниципальном
районе Костромской области»
162028,4тыс. руб.



Муниципальная программа
«Улучшение условий и охраны труда в
Солигаличском муниципальном районе
Костромской области на 2019-2021 годы»
24,4 тыс. руб.



Муниципальная программа
«Социальная поддержка граждан
Солигаличского муниципального района
Костромской области» на 2018-2020 гг.»
818,2 тыс. руб.



Муниципальная программа
«Поддержка социально ориентированных
некоммерческих организаций
Солигаличского муниципального района
Костромской области»
199,6 тыс. руб.



Муниципальная программа
« Обеспечение жильем молодых семей
Солигаличского муниципального района
Костромской области на 2019-2021, годы»
311,9 тыс. руб.

Расходы бюджета

Бюджет Солигаличского муниципального района является **социально ориентированным**.

Приоритетными направлениями расходов являются **образование, культура, социальная политика, физическая культура и спорт**.

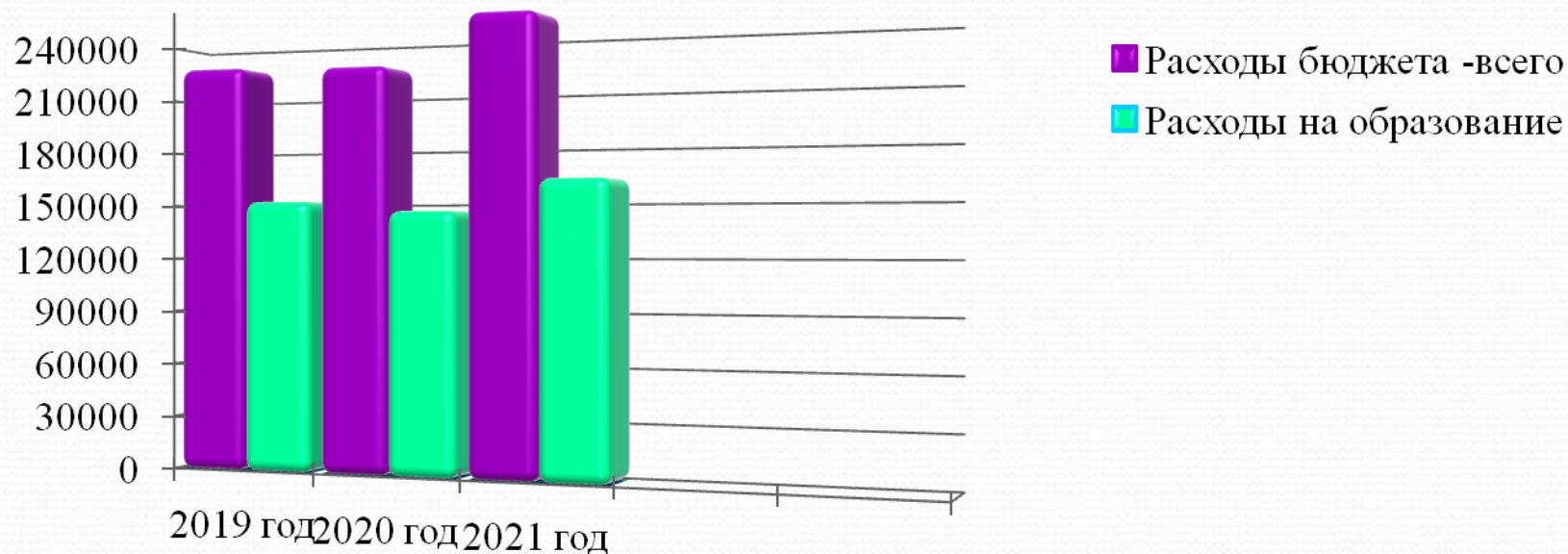


Расходы на данные направления в 2021 году составили **191957,1 тыс. руб.** или **75,5 %** всех расходов бюджета.

Расходы бюджета

Расходы на отрасль «Образование»

Тыс. руб.

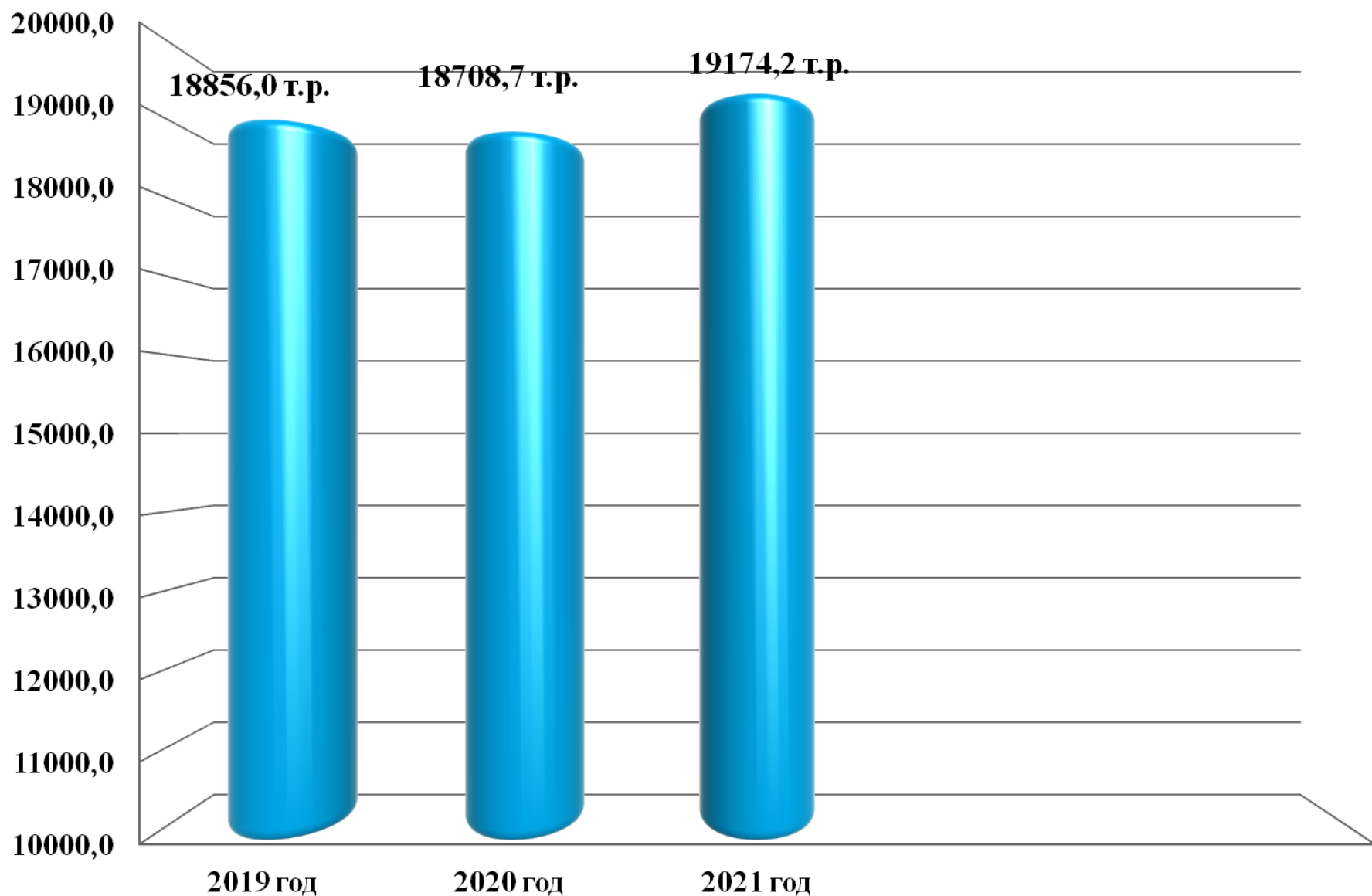


	2019 год	2020 год.	2021 год.
Расходы бюджета –всего, тысяч рублей	227916,0	226797,9	254342,7
Расходы на образование, тысяч рублей	152056,7	146580,1	163835,0
Процент расходов на образование в общей сумме расходов бюджета, %	66,7	64,6	64,4
Расходы отрасли «Образование» в расчете на 1 жителя, рублей	17489,8	17032,3	19494,9

Расходы бюджета

Динамика расходов на отрасль «Культура»

Тыс. руб.



Выполнение Указов Президента Российской Федерации от 7 мая 2012 года № 597 в части достижения целевых показателей уровня средней заработной платы отдельных категорий работников

Отчетный период	Средняя заработная плата педагогических работников образовательных учреждений общего образования, руб.	Средняя заработная плата педагогических работников дошкольных образовательных учреждений, руб.	Средняя заработная плата педагогических работников учреждений дополнительного образования, руб.	Средняя заработная плата работников учреждений культуры, руб.
2019 год	24073,0	23000,2	24073,7	25313,7
2020 год	25438,6	23400,4	24734,0	25300,0
2021 год	27611,0	24240,0	27661,6	27071,1




Обеспечение дорожной деятельности осуществляется посредством формирования и использования средств «Дорожного фонда».

Объем «Дорожного фонда» района в 2021 году формировался за счет поступления доходов от уплаты акцизов на дизельное топливо, моторные масла, автомобильный

бензин и субсидий из бюджета Костромской области.

Расходы средств «Дорожного фонда» на содержание и ремонт автомобильных дорог в 2021 году составили 14 млн. 854,8 тыс. руб., в том числе межбюджетные трансферты поселениям Солигаличского муниципального района 11 млн. 219,6 тыс. руб.

№ п/п	Наименование показателя	Ед. измерения	2019 г. факт	2020 г. факт	2021 г. факт
1.	Объем доходов местного бюджета в расчете на 1 жителя	тыс. рублей	25,1	26,4	30,9
2.	Объем расходов местного бюджета в расчете на 1 жителя	тыс. рублей	26,0	26,1	30,3
3.	Объем расходов местного бюджета на образование в расчете на 1 жителя	тыс. рублей	17,4	17,0	19,5
4.	Объем расходов местного бюджета на культуру и кинематографию в расчете на 1 жителя	тыс. рублей	2,1	2,2	2,3
5.	Объем расходов местного бюджета на физическую культуру и спорт в расчете на 1 жителя	тыс. рублей	0,6	0,5	0,7
6.	Число субъектов малого и среднего предпринимательства в расчете на 10 тыс. человек населения	единиц	248	240	243
7.	Доля протяженности автомобильных дорог общего пользования местного значения, не отвечающих нормативным требованиям, в общей протяженности автомобильных дорог общего пользования местного значения	%	61,3	61,08	60,8
8.	Доля населения, проживающего в населенных пунктах, не имеющих регулярного автобусного и (или) железнодорожного сообщения с административным центром муниципального района, в общей численности населения муниципального района	%	1,6	1,5	1,3
9.	Доля детей в возрасте 1 - 6 лет, состоящих на учете для определения в муниципальные дошкольные образовательные учреждения, в общей численности детей в возрасте 1 - 6 лет	%	7,9	9,8	8,3
10.	Доля выпускников муниципальных общеобразовательных учреждений, сдавших единый государственный экзамен по русскому языку и математике, в общей численности выпускников муниципальных общеобразовательных учреждений, сдававших единый государственный экзамен по данным предметам	%	98,8	100	100
11.	Общая площадь жилых помещений, приходящаяся в среднем на одного жителя, - всего, в том числе введенная в действие за один год	кв. м	30,6/0,12	30,7/0,2	32,2 / 0,34
12.	Удовлетворенность населения деятельностью органов местного самоуправления муниципального района	% от числа опрошенных	44,1	51,2	52
13.	Среднемесячная номинальная начисленная заработная плата работников муниципальных дошкольных образовательных учреждений	рублей	17389,1	18019,9	18897,3
14.	Среднемесячная номинальная начисленная заработная плата работников муниципальных учреждений культуры и искусства	рублей	27095,1	27310,3	29142,2
15.	Среднемесячная номинальная начисленная заработная плата работников муниципальных общеобразовательных учреждений	рублей	19966,5	21103,7	23017,8
16.	Среднемесячная номинальная начисленная заработная плата работников муниципальных учреждений физической культуры и спорта	рублей	13061,1	14821,9	16323
17.	Доля детей в возрасте 1 - 6 лет, получающих дошкольную образовательную услугу и (или) услугу по их содержанию в муниципальных образовательных учреждениях, в общей численности детей в возрасте 1 - 6 лет	%	71,9	67,1	69,4
18.	Доля муниципальных дошкольных образовательных учреждений, здания которых находятся в аварийном состоянии или требуют капитального ремонта, в общем числе муниципальных дошкольных образовательных учреждений	%	0,0	0,0	0,0
19.	Доля выпускников муниципальных общеобразовательных учреждений, не получивших аттестат о среднем (полном) образовании, в общей численности выпускников муниципальных общеобразовательных учреждений	%	0,0	0,0	0,0
20.	Доля муниципальных общеобразовательных учреждений, здания которых находятся в аварийном состоянии или требуют капитального ремонта, в общем количестве муниципальных общеобразовательных учреждений	%	0,0	0,0	0,0
21.	Расходы бюджета муниципального образования на общее образование в расчете на 1 обучающегося в муниципальных общеобразовательных учреждениях	тыс. рублей	84,98	87,75	96,9
22.	Доля детей в возрасте 5 - 18 лет, получающих услуги по дополнительному образованию в организациях различной организационно-правовой формы и формы собственности, в общей численности детей этой возрастной группы	%	87,4	89,9	91
23.	Доля муниципальных учреждений культуры, здания которых находятся в аварийном состоянии или требуют капитального ремонта, в общем количестве муниципальных учреждений культуры	%	15,8	15,8	15,8
24.	Доля объектов культурного наследия, находящихся в муниципальной собственности и требующих консервации или реставрации, в общем количестве объектов культурного наследия, находящихся в муниципальной собственности	%	30,0	30,0	31,58
25.	Доля населения, систематически занимающегося физической культурой и спортом	%	46,5	50,9	52,8
26.	Доля населения, получившего жилые помещения и улучшившего жилищные условия в отчетном году, в общей численности населения, состоящего на учете в качестве нуждающегося в жилых помещениях	%	18,8	19,1	18,5
27.	Объем не завершено в установленные сроки строительства, осуществляемого за счет средств бюджета муниципального района	тыс. рублей	6430,4	6430,4	6430,4



Брошюра подготовлена
финансовым управлением
администрации Солигаличского
муниципального района
Костромской области